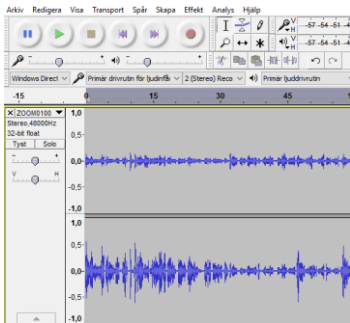


Höja ett ljudspår vid obalans på ljudet

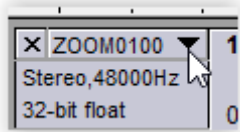
Om man gör en intervju är det viktigt att rikta mikrofonerna åt olika håll så att den ena mikrofonen riktas mot den man intervjuar och den andra mot en själv.



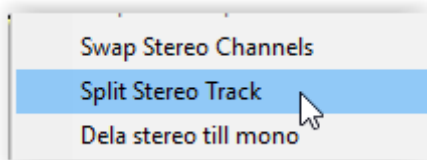
Då går det i efterhand att höja eller sänka ljudet på en av mikrofonerna om den man intervjuar pratar lägre eller högre;



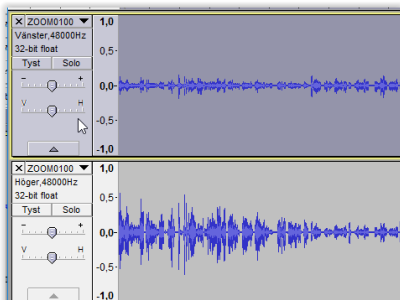
1. Klicka på pilen längst till vänster



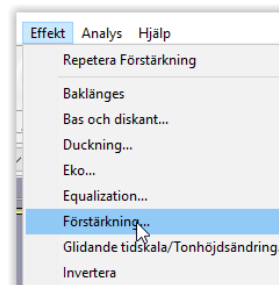
2. Välj "Split Stereo Track"



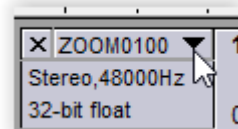
3. Markera det ena spåret genom att klicka på det gråa fältet till vänster



4. Höj ljudet genom att klicka på Effekt, förstärkning



5. Klicka igen på pilen



6. Välj "Skapa stereospår"

